




SEMI
DI LINO

CELLULA MADRE

ЛИНИЯ УХОДА ЗА ВОЛОСАМИ И ПРОЦЕДУРЫ ДЛЯ ВОЛОС

ALFAPARF
MILANO



Вопрос времени

Волосы помогают наилучшим образом **выразить свою индивидуальность** каждому из нас. Поэтому все **мы мечтаем** о том, **чтобы наши волосы выглядели роскошно** независимо от того, кудрявые они или прямые, светлые или тёмные, длинные или короткие. ALFAPARF Milano верит в то, что **красота волос** может приносить радость и **быть постоянным источником удовольствия**.

Когда мы выглядим красиво, то чувствуем себя уверенно, и у нас появляется **позитивный взгляд на жизнь**. Однако для современного, занятого человека **посвящать время красоте становится всё сложнее**. Поэтому мы всё чаще ищем **быстрые, но эффективные косметические процедуры** и услуги, которые не только поддерживают нашу красоту, но и **максимально эффективно позволяют нам использовать наше время**.

Процедуры Semi Di Lino Cellula Madre

Semi Di Lino – это полноценная, комплексная система ухода за волосами, которая не только **поддержит природу волос** любого человека, но **раскроет и преумножит их истинную красоту**.

Благодаря ассортименту Cellula Madre в линии Semi Di Lino, клиентам всегда **можно предложить быстрые, но высокоэффективные процедуры для волос**, расширив список услуг в вашем салоне или студии. Эти процедуры идеально подойдут для любого типа волос и удовлетворят потребности ваших клиентов в улучшении состояния волос за максимально короткое время.

И хотя ещё недавно Cellula Madre процедуры для волос были направлены только на улучшение состояния структуры волос, теперь **ассортимент расширен и позволяет предлагать услуги для различных форм и текстур волос** (кудрявых, прямых, тонких и непослушных волос), обеспечивая **индивидуальный подход** к клиенту и расширяя список салонных услуг.





Волосы красивее в 4 раза сразу после первой процедуры

Природная красота волос приумноженная в 4 раза.

Процедура Semi Di Lino Cellula Madre **делает волосы красивее в 4 раза всего за одну 10-15** минутную процедуру***.

Секрет формулы CELLULA MADRE кроется в **стволовых клетках арганового дерева**, которые **обладают уникальной способностью выживать в самых экстремальных условиях**, а также способны постоянно самовосстанавливаться. Самая удивительная способность этих клеток – **запускать процессы восстановления других видов клеток**. Именно благодаря этой уникальной способности, процедура CELLULA MADRE столь эффективно действует на волосы на уровне клеток, что клетки органы запускают регенерацию всех клеток волос, делая их более красивыми, шелковистыми, гладкими и блестящими.

*Проведённый инструментальный тест доказал, что после процедуры с 1 ампулой эликсира Beauty Genesis и питательным концентратом Semi Di Lino Cellula Madre Nourishment Multiplier волосы лучше увлажнены и легче расчёсываются, чем после применения шампуня с кондиционером.

**Длительность процедуры зависит от состояния волос, их структуры и формы.



Помощь природы в восстановлении красоты волос: алоэ вера

Чтобы максимально удовлетворить потребности волос с различной текстурой, в формулы новых продуктов Semi Di Lino добавлен ценный натуральный компонент: **сок алоэ**.

Методом холодного отжима, без применения каких-либо растворителей, из листьев алоэ вера получают густой гелеобразный сок, который **обладает увлажняющими, смягчающими и успокаивающими свойствами**. Полученный сок обогащает состав концентратов Semi Di Lino Cellula Madre для текстуры и формы волос.

Линия Cellula Madre

Косметика линии Cellula Madre позволяет проводить **быстрые, эффективные и инновационные процедуры** в зависимости от типа и состояния волос клиента, а также желаемых результатов. Концентраты линии Cellula Madre активизируются **благодаря эликсиру Cellula Madre Beauty Genesis в ампулах**, который **содержит стволовые клетки органы**. Смешивая содержимое ампулы Cellula Madre Beauty Genesis с одним из концентратов линии Cellula Madre, получается гелевая эмульсия. Эффект после процедуры будет зависеть от выбранного концентрата: блеск или увлажнение или восстановление волос, чётко очерченный контур завитков или гладкость волос, а может быть объём тонких волос.

ТЕКСТУРА И АРОМАТ CELLULA MADRE

Все текстуры концентратов были тщательно подобраны для различного типа волос. У каждого концентрата свой цвет. Приятный пряный, древесный аромат с нотками цитрусовых в сочетании с гелеобразной текстурой эмульсии для волос подарят истинное наслаждение от процедуры вашим клиентам.



ВЕГАНСКАЯ ФОРМУЛА

Составы всех продуктов Semi di Lino Cellula Madre не содержат ингредиентов животного происхождения и их производных.

SUBLIME CELLULA MADRE

КОМПЛЕКСЫ АКТИВНЫХ КОМПОНЕНТОВ




URBAN DEFENCE PRO

комплекс с макромолекулами сахара, полученными в результате естественной ферментации, а не синтеза. Он защищает волосы от негативного воздействия внешней окружающей среды.



SHINE FIX COMPLEX

комплекс с экстрактом семян льна обеспечивает блеск и сияние волос от корней до кончиков на протяжении 24 часов.



COLOR FIX COMPLEX

комплекс с UV-фильтрами и антиоксидантами обеспечивают стойкость цвета. Даже после 9 процедур мытья головы, цвет остается насыщенным.

КОНЦЕНТРАТЫ ДЛЯ СТРУКТУРЫ ВОЛОС



Glow Multiplier концентрат, 150мл

для нормальных волос

придаёт блеск,
не утяжеляя волосы



МУЛЬТИВИТАМИННЫЙ КОМПЛЕКС

заряд энергии и
антиоксиданты для волос



Nourishment Multiplier концентрат, 150мл

для сухих волос

питает и увлажняет волосы,
придаёт волосам мягкость,
не утяжеляя волосы



NUTRI-SUGARS КОМПЛЕКС

увлажняющие и питательные
микромолекулы мёда



Restructuring Multiplier концентрат, 150мл

для повреждённых волос

восстанавливает и
укрепляет волосы,
возвращает им эластичность,
не утяжеляя волосы



CORTEX REPAIR КОМПЛЕКС

восстанавливающие
компоненты в сочетании
с экстрактом волокон бамбука

SUBLIME CELLULA MADRE

КОМПЛЕКСЫ АКТИВНЫХ КОМПОНЕНТОВ




URBAN DEFENCE PRO

комплекс с макромолекулами сахара, полученными в результате естественной ферментации, а не синтеза. Он защищает волосы от негативного воздействия внешней окружающей среды.



SHINE FIX COMPLEX

комплекс с экстрактом семян льна обеспечивает блеск и сияние волос от корней до кончиков на протяжении 24 часов.



COLOR FIX COMPLEX

комплекс с UV-фильтрами и антиоксидантами обеспечивают стойкость цвета. Даже после 9 процедур мытья головы, цвет остается насыщенным.



CLIMATE-PROOF

комплекс поддерживает оптимальный уровень увлажнённости волос и защищает их структуру от погодных изменений: таких как влажность и высокая температура.

КОНЦЕНТРАТЫ ДЛЯ ТЕКСТУРЫ И ФОРМЫ ВОЛОС



Smooth Multiplier, концентрат 150мл

для непослушных волос

дисциплинирует непослушные волосы, разглаживает кутикулу волоса, предотвращает пушистость



FRIZZ DEFEAT ПРОТЕИН

Anti-frizz эффект для мягких и послушных волос

+38%
предотвращает
пушистость*



Define Multiplier, концентрат 150мл

для вьющихся / кудрявых волос

формирует красивые локоны и кудри, создаёт чётко очерченный контур завитков, предотвращает пушистость



МАСЛО МАНКЕТТИ

увлажнение и питание локонов и кудрей

в течении
3 дней
сохраняет эффект,
упругость завитков



Thickening Multiplier, концентрат 150мл

для тонких волос

придаёт тонким волосам объём и пышность



VOLUME BOOST КОМПЛЕКС

объём и пышность от корней до кончиков

волосы толще и
объёмнее

SUBLIME CELLULA MADRE

КОМПЛЕКСЫ АКТИВНЫХ КОМПОНЕНТОВ




URBAN DEFENCE PRO

комплекс с макромолекулами сахара, полученными в результате естественной ферментации, а не синтеза. Он защищает волосы от негативного воздействия внешней окружающей среды.



SHINE FIX COMPLEX

комплекс с экстрактом семян льна обеспечивает блеск и сияние волос от корней до кончиков на протяжении 24 часов.



COLOR FIX COMPLEX

комплекс с UV-фильтрами и антиоксидантами обеспечивают стойкость цвета. Даже после 9 процедур мытья головы, цвет остается насыщенным.

ЭЛИКСИР В АМПУЛАХ ДЛЯ КРАСОТЫ ВОЛОС



Cellula Madre Beauty Genesis

В упаковке 12 ампул, в каждой ампуле 13 мл

для любого типа волос

активизирует концентраты Semi Di Lino Cellula Madre

Благодаря передовым технологиям экспертам ALFAPARF Milano удалось создать настоящий эликсир для красоты волос, который содержит стволовые клетки арганового дерева.

Клетки арганы запускают регенерацию всех клеток волос, делая их более красивыми, шелковистыми, гладкими и блестящими.

**CELLULA MADRE
раскрывает и умножает
потенциал красоты любого типа волос!**

Cellula Madre

процедуры в салоне: экспресс-услуги

СПЕЦИАЛЬНЫЕ ПРОЦЕДУРЫ ДЛЯ СТРУКТУРЫ ВОЛОС

- Процедура для придания дополнительного блеска волосам > эликсир Cellula Madre Beauty Genesis + концентрат Glow Multiplier
- Процедура увлажнения и питания волос > эликсир Cellula Madre Beauty Genesis + концентрат Nourishment Multiplier
- Процедура восстановления волос > эликсир Cellula Madre Beauty Genesis + концентрат Restructuring Multiplier



СПЕЦИАЛЬНЫЕ ПРОЦЕДУРЫ ДЛЯ ТЕКСТУРЫ ВОЛОС

- Процедура для непослушных волос, против пушистости > эликсир Cellula Madre Beauty Genesis + концентрат Smooth Multiplier
- Процедура для эластичных и мягких кудрей и локонов > эликсир Cellula Madre Beauty Genesis + концентрат Define Multiplier
- Процедура для придания объёма тонким волосам > эликсир Cellula Madre Beauty Genesis + концентрат Thickening Multiplier



ПРИМЕНЕНИЕ CELLULA MADRE

1

Выбрать концентрат **CELLULA MADRE** в зависимости от желаемого результата после процедуры, состояния и типа волос.

2

После мытья волос шампунем SEMI DI LINO провести процедуру CELLULA MADRE. Смешать содержимое **1 ампулы BEAUTY GENESIS** с **25мл** выбранного концентрата **CELLULA MADRE** в неметаллической ёмкости.

3

Мешать до получения однородной гелевой эмульсии.

Чтобы скорректировать оттенок волос или сделать его более ярким добавить в полученный гель пигмент **PIGMENTS**.

4

Кисточкой нанести гель на влажные, подсушенные полотенцем волосы, равномерно распределяя его по всей длине волос расчёской или руками.

5

Надеть шапочку и держать гель на волосах 10-15 минут под источником тепла (феном или климазоном). Тщательно смыть.

6

Высушить волосы и уложить как обычно, используя средства линии SEMI DI LINO.

Cellula Madre

процедуры в салоне: экспресс-услуги

ИНДИВИДУАЛЬНЫЕ УСЛУГИ ДЛЯ СТРУКТУРЫ И ТЕКСТУРЫ ВОЛОС

Процедура может быть более индивидуальной, может подбираться под структуру и текстуру волос конкретного клиента - смешивая концентрат для улучшения структуры волос с концентратом для текстуры волос в зависимости от типа и состояния волос клиента. Тогда процедура будет работать не только на структуру, но и текстуру волос.


ПРИМЕНЕНИЕ CELLULA MADRE

1

Выбрать 2 концентрата **CELLULA MADRE** для структуры и текстуры волос в зависимости от желаемого результата после процедуры, состояния и типа волос на время проведения процедуры.

2

После мытья волос шампунем **SEMI DI LINO** провести процедуру **CELLULA MADRE**. Смешать содержимое **1 ампулы BEAUTY GENESIS** с **13мл** выбранного концентрата **CELLULA MADRE** для структуры волос и **13мл** выбранного концентрата **CELLULA MADRE** для текстуры волос в неметаллической ёмкости.



3

Мешать до получения однородной гелевой эмульсии.
Чтобы скорректировать оттенок волос или сделать его более ярким добавить в полученный гель пигмент PIGMENTS.

4

Кисточкой нанести гель на влажные, подсушенные полотенцем волосы, равномерно распределяя его по всей длине волос расчёской или руками.

5

Надеть шапочку и держать гель на волосах 10-15 минут под источником тепла (феном или климазоном). Тщательно смыть. Высушить волосы и уложить как обычно.



SUBLIME CELLULA MADRE

КОМПЛЕКСЫ АКТИВНЫХ КОМПОНЕНТОВ




URBAN DEFENCE PRO

комплекс с макромолекулами сахара, полученными в результате естественной ферментации, а не синтеза. Он защищает волосы от негативного воздействия внешней окружающей среды.



SHINE FIX COMPLEX

комплекс с экстрактом семян льна обеспечивает блеск и сияние волос от корней до кончиков на протяжении 24 часов.



COLOR FIX COMPLEX

комплекс с UV-фильтрами и антиоксидантами обеспечивают стойкость цвета. Даже после 9 процедур мытья головы, цвет остается насыщенным.

МИНИ КОМПЛЕКТЫ. ДЛЯ ОДНОЙ ПРОБНОЙ ПРОЦЕДУРЫ



КОМПЛЕКТ GLOW для нормальных волос

концентрат
Glow Multiplier, 25мл
и ампула
Beauty Genesis, 13мл

придаёт блеск,
не утяжеляя волосы



**МУЛЬТИВИТАМИННЫЙ
КОМПЛЕКС**
заряд энергии и
антиоксиданты для волос



КОМПЛЕКТ NOURISHMENT для сухих волос

концентрат
Nourishment Multiplier, 25мл
и ампула
Beauty Genesis, 13мл

питает и увлажняет волосы,
придаёт волосам мягкость,
не утяжеляя волосы



**NUTRI-SUGARS
КОМПЛЕКС**
увлажняющие и питательные
микромолекулы мёда



КОМПЛЕКТ RESTRUCTURING для повреждённых волос

концентрат
Restructuring Multiplier, 25мл
и ампула
Beauty Genesis, 13мл

восстанавливает и
укрепляет волосы,
возвращает им эластичность,
не утяжеляя волосы



**CORTEX REPAIR
КОМПЛЕКС**
восстанавливающие
компоненты в сочетании
с экстрактом волокон бамбука

3 процедуры CELLULA MADRE для структуры волос:

для блеска волос | для питания сухих волос | для восстановления повреждённых волос

Длительность процедуры: 45 - 55 минут
Рекомендуемый курс: 5 - 6 процедур

Помните!

Для каждого типа волос предусмотрен свой концентрат CELLULA MADRE.

Детокс волос и кожи головы - первый шаг любой профессиональной процедуры для волос.



1. шаг

Нанести **детокс глину SUBLIME DETOXIFYING MUD** кисточкой на влажные, невымытые волосы. Деликатно, круговыми движениями, вмассировать глину в кожу головы и волосы.



10-15 минут

2. шаг

Надеть шапочку на голову и держать глину на волосах 10 - 15 минут под источником тепла (феном или климазоном).



3. шаг

Тщательно смыть глину, удаляя её остатки. Вымыть волосы **шампунем SEMI DI LINO**, подходящим по типу волос, и продолжить процедуру с CELLULA MADRE.

Для процедуры рекомендуем выбрать средства SEMI DI LINO, подходящие по типу волос: **DIAMOND** - для нормальных, **MOISTURE** - для сухих, **RECONSTRUCTION** - для повреждённых волос.



концентрат
Glow Multiplier

концентрат
Nourishment Multiplier

концентрат
Restructuring Multiplier



4. шаг

Выбрать один из концентратов CELLULA MADRE для структуры волос. Подготовить пластмассовую мисочку и кисточку для смешивания концентрата с ампулой CELLULA MADRE BEAUTY GENESIS.

5. шаг

Смешать содержимое **1 ампулы CELLULA MADRE BEAUTY GENESIS** с **25 мл выбранного концентрата**. Мешать до получения однородного геля. **Для тона волос можно добавить в полученный гель пигмент PIGMENTS.**



6. шаг

Подсушить волосы полотенцем и кисточкой нанести полученный гель на волосы, равномерно распределяя по всей длине расчёской или руками.


Результаты процедуры CELLULA MADRE заметны сразу, после первой процедуры.



15 минут

7. шаг

Надеть шапочку, оставить гель на волосах на 15 минут под источником тепла (феном или климазоном).



8. шаг

Тщательно смыть гель CELLULA MADRE.



9. шаг

Нанести на влажные волосы и не смывать одно самое подходящее по типу волос средство SEMI DI LINO:

- для нормальных волос - **флюид DIAMOND**
- для сухих волос - **флюид MOISTURE** или **кондиционер MOISTURE**
- для повреждённых волос - **флюид RECONSTRUCTION**



10. шаг

Высушить волосы феном. Для блеска и защиты волос нанести на волосы одно из средств SEMI DI LINO SUBLIME:

- для нормальных-густых волос - **масло Cristalli Liquidi**
- для тонких волос - **двухфазный сепум Cristalli Di Seta**
- для любого типа волос - **спрей Cristalli**



3 процедуры CELLULA MADRE для текстуры и формы волос:

для непослушных волос | для вьющихся или кудрявых волос | для тонких волос

Длительность процедуры: 45 - 55 минут
Рекомендуемый курс: 5 - 6 процедур

Помните!

Для каждого типа волос предусмотрен свой концентрат CELLULA MADRE.

Детокс волос и кожи головы - первый шаг любой профессиональной процедуры для волос.



1. шаг

Нанести **детокс глину SUBLIME DETOXIFYING MUD** кисточкой на влажные, невымытые волосы. Деликатно, круговыми движениями, вmassировать глину в кожу головы и волосы.



10-15 минут

2. шаг

Надеть шапочку на голову и держать глину на волосах 10 - 15 минут под источником тепла (феном или климазоном).



3. шаг

Тщательно смыть глину, удаляя её остатки. Вымыть волосы **шампунем или Co-Wash кондиционером SEMI DI LINO**, подходящим по типу волос, и продолжить процедуру с CELLULA MADRE.

Для процедуры рекомендуем выбрать средства SEMI DI LINO, подходящие по типу волос: **SMOOTH** - для непослушных волос, **CURLS** - для вьющихся / кудрявых волос, **VOLUME** - для тонких волос.




концентрат
Smooth Multiplier



концентрат
Define Multiplier



концентрат
Thickening Multiplier



4. шаг

Выбрать один из концентратов CELLULA MADRE для текстуры и формы волос. Подготовить пластмассовую мисочку и кисточку для смешивания концентрата с ампулой CELLULA MADRE BEAUTY GENESIS.

5. шаг


Смешать содержимое **1 ампулы CELLULA MADRE BEAUTY GENESIS** с **25 мл выбранного концентрата**. Мешать до получения однородного геля. **Для тона волос можно добавить в полученный гель пигмент PIGMENTS.**



6. шаг

Подсушить волосы полотенцем и кисточкой нанести полученный гель на волосы, равномерно распределяя по всей длине расчёской или руками.

Результаты процедуры CELLULA MADRE заметны сразу, после первой процедуры.



15 минут

7. шаг

Надеть шапочку, оставить гель на волосах на 15 минут под источником тепла (феном или климазоном).



8. шаг


Тщательно смыть гель CELLULA MADRE.



9. шаг

Нанести на влажные волосы и не смывать одно самое подходящее по типу волос средство SEMI DI LINO:

- для непослушных волос - **крем SMOOTH**
- для вьющихся / кудрявых волос - **крем или кондиционер CURLS**
- для тонких волос - **спрей VOLUME**



10. шаг

Высушить волосы феном. Для блеска и защиты волос нанести на волосы одно из средств SEMI DI LINO:

- для непослушных волос - **масло SMOOTH**
- для вьющихся / кудрявых волос - **масло CURLS**
- для нормальных-густых волос - **масло Cristalli Liquid**
- для тонких волос - **двухфазный сепум Cristalli Di Seta**
- для любого типа волос - **спрей Cristalli.**



Процедура CELLULA MADRE для структуры тонких волос: питания или восстановления

Длительность процедуры: 45 - 55 минут
Рекомендуемый курс: 5 - 6 процедур

Помните!

Для желаемого эффекта процедуры - определённый концентрат CELLULA MADRE.

Детокс волос и кожи головы - первый шаг любой профессиональной процедуры для волос.



1. шаг


Нанести **детокс глину** **SUBLIME DETOXIFYING MUD** кисточкой на влажные, невымытые волосы. Деликатно, круговыми движениями, вмассировать глину в кожу головы и волосы.



10-15 минут

2. шаг

Надеть шапочку на голову и держать глину на волосах 10 - 15 минут под источником тепла (феном или климазоном).



3. шаг

Тщательно смыть глину, удаляя её остатки. Вымыть волосы **шампунем SEMI DI LINO VOLUME** и продолжить процедуру CELLULA MADRE.

Процедура предусмотрена для тонких волос.
Для ухода рекомендуем использовать средства линии **SEMI DI LINO VOLUME**.



концентрат
Nourishment Multiplier

концентрат
Restructuring Multiplier



4. шаг

Выбрать один из концентратов CELLULA MADRE для структуры волос. Подготовить пластмассовую мисочку и кисточку для смешивания концентрата с ампулой CELLULA MADRE BEAUTY GENESIS.

5. шаг

Смешать содержимое **1 ампулы CELLULA MADRE BEAUTY GENESIS** с **25 мл выбранного концентрата**. Мешать до получения однородного геля. **Для тона волос можно добавить в полученный гель пигмент PIGMENTS.**



6. шаг

Подсушить волосы полотенцем и кисточкой нанести полученный гель на волосы, равномерно распределяя по всей длине расчёской или руками.


Результаты процедуры CELLULA MADRE заметны сразу, после первой процедуры.



15 минут

7. шаг

Надеть шапочку и оставить гель на волосах на 15 минут под источником тепла (феном или климазоном).



8. шаг

Тщательно смыть гель CELLULA MADRE.



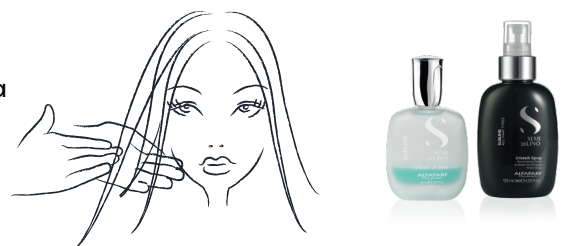
9. шаг

Распылить на корни мокрых, подсушенных полотенцем волос **несмываемый спрей SEMI DI LINO VOLUME**, который поднимает волосы у корней благодаря эластичной фиксации. Высушить волосы феном.

10. шаг

Для дополнительного блеска и защиты волос нанести на волосы одно из средств SEMI DI LINO SUBLIME:

- для тонких волос - **двухфазный серум Cristalli Di Seta**
- для любого типа волос - **спрей Cristalli**



Процедура CELLULA MADRE для кожи головы и структуры волос

Длительность процедуры: 55 - 60 минут
Рекомендуемый курс: 5 - 6 процедур

Помните!
Для каждого типа волос предусмотрен свой концентрат CELLULA MADRE.

Детокс волос и кожи головы - первый шаг любой профессиональной процедуры для волос.



1. шаг

Для глубокого очищения волос и кожи головы использовать **детокс глину** **SUBLIME DETOXIFYING MUD** или **скраб для кожи головы** **SCALP REBALANCE DANDRUFF EXFOLIATING SCRUB**.



2. шаг

Вымыть кожу головы и волосы подходящим по типу **шампунем** из линии **SEMI DI LINO SCALP** и продолжить процедуру с выбранным комплектом **CELLULA MADRE**.

Для процедуры рекомендуем средства линии **SEMI DI LINO SCALP**:
RENEW - против выпадения волос, **REBALANCE DANDRUFF** - против перхоти,
REBALANCE OIL - для жирной кожи головы, **RELIEF** - для чувствительной кожи головы.



концентрат
Glow Multiplier



концентрат
Nourishment Multiplier



концентрат
Restructuring Multiplier



4. шаг

Выбрать один из концентратов **CELLULA MADRE** для структуры волос. Подготовить пластмассовую мисочку и кисточку для смешивания концентрата с ампулой **CELLULA MADRE BEAUTY GENESIS**.

5. шаг

Смешать содержимое **1 ампулы CELLULA MADRE BEAUTY GENESIS** с **25 мл выбранного концентрата**. Мешать до получения однородного геля. **Для тона волос можно добавить в полученный гель пигмент PIGMENTS**.



6. шаг

Подсушить волосы полотенцем и кисточкой нанести полученный гель на волосы, равномерно распределяя по всей длине расчёской или руками.

Результаты процедуры **CELLULA MADRE** заметны сразу, после первой процедуры.



7. шаг

Надеть шапочку, оставить гель на волосах на **15 минут** под источником тепла (феном или климазоном).



8. шаг

Тщательно смыть гель **CELLULA MADRE**.



9. шаг

Нанести на кожу головы и не смывать одно самое подходящее для кожи головы средство **SEMI DI LINO SCALP**:

- против выпадения волос - **лосьон RENEW**
- для жирной кожи головы и против перхоти - **тоник RENEW**

10. шаг

Нанести на волосы и не смывать одно из средств **SEMI DI LINO**:

- для любого типа волос - **лосьон SUBLIME Shine**
- для увлажнения сухих волос - **несмываемый кондиционер** или **флюид MOISTURE**
- для восстановления волос - **лосьон** или **флюид RECONSTRUCTION**



11. шаг

Высушить волосы феном. Потом для блеска и защиты волос нанести на волосы одно из средств **SEMI DI LINO SUBLIME**:

- для тонких волос - **серум Cristalli Di Seta**
- для любого типа волос - **спрей Cristalli**

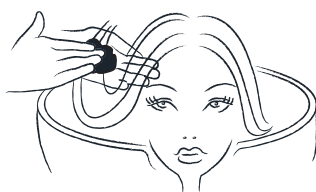


Процедура CELLULA MADRE для кожи головы и текстуры волос

Длительность процедуры: 55 - 60 минут
Рекомендуемый курс: 5 - 6 процедур

Помните!
Для каждого типа волос предусмотрен свой концентрат CELLULA MADRE.

Детокс волос и кожи головы - первый шаг любой профессиональной процедуры для волос.



1. шаг

Для глубокого очищения волос и кожи головы использовать **детокс глину SUBLIME DETOXIFYING MUD** или **скраб для кожи головы SCALP REBALANCE DANDRUFF EXFOLIATING SCRUB**.

2. шаг

Вымыть кожу головы и волосы подходящим по типу **шампунем из линии SEMI DI LINO SCALP** и продолжить процедуру с выбранным комплектом CELLULA MADRE.

Для процедуры рекомендуем средства линии **SEMI DI LINO SCALP**:
RENEW - против выпадения волос, **REBALANCE DANDRUFF** - против перхоти,
REBALANCE OIL - для жирной кожи головы, **RELIEF** - для чувствительной кожи головы.



концентрат
Smooth Multiplier



концентрат
Define Multiplier



концентрат
Thickening Multiplier



4. шаг

Выбрать один из концентратов CELLULA MADRE для текстуры и формы волос. Подготовить пластмассовую мисочку и кисточку для смешивания концентрата с ампулой CELLULA MADRE BEAUTY GENESIS.

5. шаг

Смешать содержимое **1 ампулы CELLULA MADRE BEAUTY GENESIS** с **25 мл выбранного концентрата**. Мешать до получения однородного геля. Для **тона волос** можно добавить в полученный гель пигмент **PIGMENTS**.



6. шаг


Подсушить волосы полотенцем и кисточкой нанести полученный гель на волосы, равномерно распределяя по всей длине расчёской или руками.

Результаты процедуры CELLULA MADRE заметны сразу, после первой процедуры.



7. шаг

Надеть шапочку, оставить гель на волосах на 15 минут под источником тепла (феном или климазоном).



8. шаг

Тщательно смыть гель CELLULA MADRE.



9. шаг

Нанести на кожу головы и не смывать одно самое подходящее для кожи головы средство SEMI DI LINO SCALP:

- против выпадения волос - **лосьон RENEW**
- для жирной кожи головы и против перхоти - **тоник RENEW**
- для чувствительной кожи головы - **тоник RELIEF**

10. шаг

Нанести на влажные волосы и не смывать одно самое подходящее для типа волос средство SEMI DI LINO:

- для непослушных волос - **крем SMOOTH**
- для вьющихся / кудрявых волос - **крем или кондиционер CURLS**
- для тонких волос - **спрей VOLUME**



11. шаг

Высушить волосы феном. Потом для блеска и защиты волос нанести на волосы одно из средств SEMI DI LINO:

- для непослушных волос - **масло SMOOTH**
- для вьющихся / кудрявых волос - **масло CURLS**
- для нормальных-густых волос - **масло Cristalli Liquidì**
- для тонких волос - **серум Cristalli Di Seta**



Cellula Madre В ДОМАШНИХ УСЛОВИЯХ

Поддерживать эффект после процедуры Cellula Madre можно в домашних условиях.

Поддержка эффекта после процедуры для нормальных волос >
ампула Cellula Madre Beauty Genesis + 25мл воды.

Поддержка эффекта после процедуры для сухих или повреждённых, кудрявых или вьющихся, непослушных или тонких волос >
ампула Cellula Madre Beauty Genesis + небольшое количество подходящей по типу и текстуре волос маски или кондиционера из линии Semi di Lino.

ПРИМЕНЕНИЕ

Смешать содержимое ампулы Cellula Madre Beauty Genesis с водой или маской или кондиционером Semi Di Lino. Нанести на волосы и равномерно распределить по волосам, оставить на 3-5 минут и затем смыть.



Cellula Madre

вопросы и ответы

1. В каких случаях рекомендуется процедура Cellula Madre (экспресс-услуга), а не другие процедуры линии Semi Di Lino (более интенсивные процедуры)?

Процедура Semi Di Lino Cellula Madre рекомендуется тогда, когда нужно предложить высокоэффективную процедуру, но время для проведения процедуры очень ограничено. Особенно процедура Cellula Madre рекомендуется для тонких волос.

2. Можно ли применять Cellula Madre без источника тепла?

Да, но следует отметить, что применение источника тепла усиливает результат и эффект процедуры.

3. Можно ли применять продукты линии Cellula Madre в сочетании с другими продуктами линии Semi Di Lino? Да можно. Например, волосы подготовить для проведения процедуры, вымыть их шампунем, подходящим по типу и состоянию кожи головы и волос клиента из линии Semi Di Lino.

4. Как часто следует проводить процедуру Cellula Madre? Процедуру Cellula Madre можно проводить один раз в неделю в зависимости от состояния волос клиента. Привычки клиента также определяют, что ему больше подходит – процедура в салоне или уход за волосами дома.

5. Можно ли проводить процедуру Cellula Madre после технической процедуры для волос? Да, противопоказаний нет.

6. Можно ли смешивать между собой разные концентраты Cellula Madre? Если да, то сколько концентратов можно смешать одновременно?

Да, различные концентраты можно смешивать вместе, чтобы предоставить более индивидуальную услугу вашему клиенту - процедуру в соответствии с потребностями волос клиента. Рекомендуется смешивать не больше 2-ух концентратов – один концентрат для структуры волос и один – для текстуры волос. Соотношение смеси концентратов и эликсира в ампулах Cellula Madre Beauty Genesis должно оставаться неизменным. Поэтому, если вы смешиваете два разных концентрата, то их количество в смеси должно составлять 13мл одного концентрата + 13мл другого концентрата + содержимое 1 ампулы Cellula Madre Beauty Genesis.

7. Можно ли применять концентраты Cellula Madre, не смешивая их с ампулами Cellula Madre Beauty Genesis? Нет, концентраты имеют высокую концентрацию активных компонентов и специально разработаны для применения только вместе с эликсиром в ампулах Cellula Madre Beauty Genesis. Концентраты активизируют действие эликсира.

8. Можно ли применять ампулы Cellula Madre Beauty Genesis без концентратов Semi Di Lino Cellula Madre? Да, можно, для поддержания эффекта после процедуры в домашних условиях. Рекомендуется смешать содержимое ампулы Cellula Madre Beauty Genesis с водой или маской или кондиционером Semi Di Lino (в зависимости от типа и состояния волос). Нанести на волосы и равномерно распределить по волосам, оставив на 3-5 минут и затем смыть.

9. Утяжеляет ли волосы процедура Cellula Madre?

Нет, смешав содержимое ампулы Cellula Madre Beauty Genesis с выбранным концентратом Cellula Madre, получается лёгкая гелевая эмульсия, которая не утяжеляет волосы.

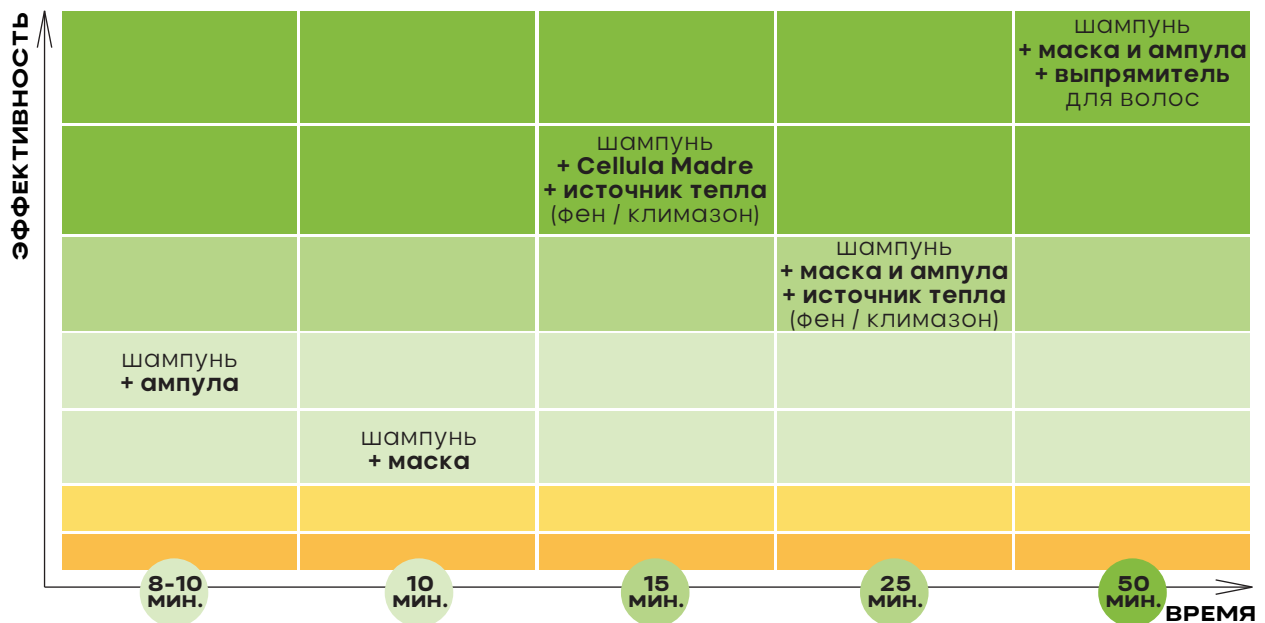
10. Устраняет ли сама процедура Cellula Madre проблемы с кожей головы?

Нет, процедуры Semi Di Lino Cellula Madre воздействуют только на волосы и направлены на улучшения внешнего вида и состояния волос. Но для улучшения состояния кожи головы можно применять средства линии Semi Di Lino Scalp во время проведения процедуры Cellula Madre.



Semi Di Lino процедуры в салоне

Линия Semi Di Lino пополнит список услуг вашего салона или студии эксклюзивными и подобранными процедурами индивидуально под тип волос каждого клиента. Процедуры отличаются с точки зрения эффективности и времени их проведения.



abbiatrice
www.abbiatrice.lv

Официальный представитель и дистрибьютер бренда ALFAPARF Milano в Латвии
Адрес: Ropažu iela 19a, Rīga, LV-1039
Телефон: +371 20 213 781, e-майл: office@abbiatrice.lv